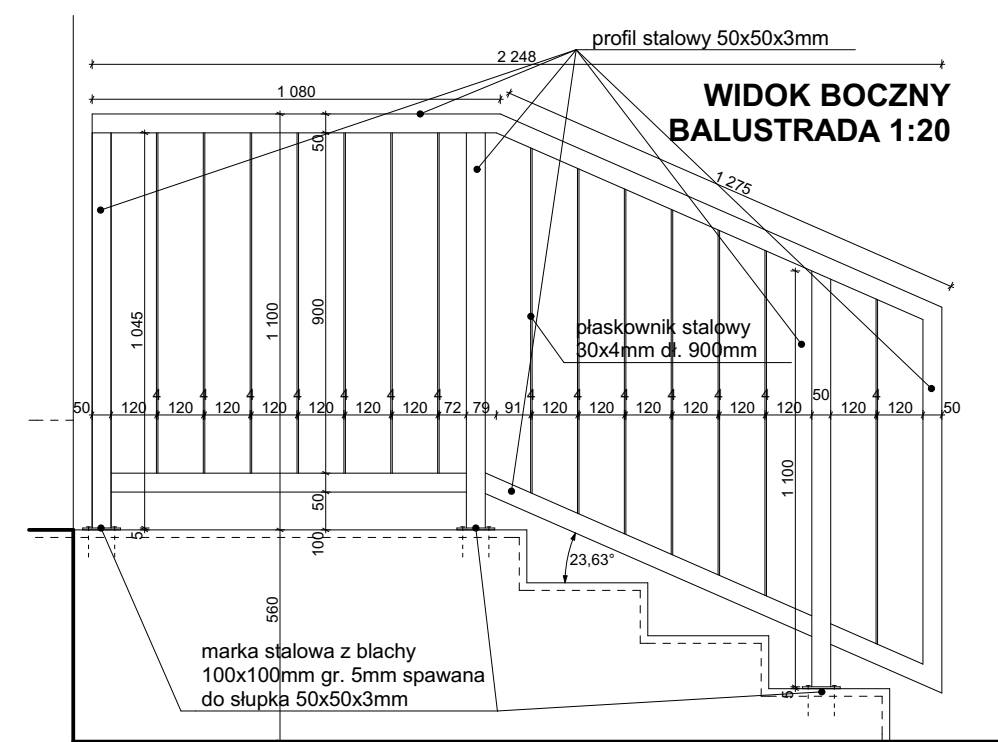
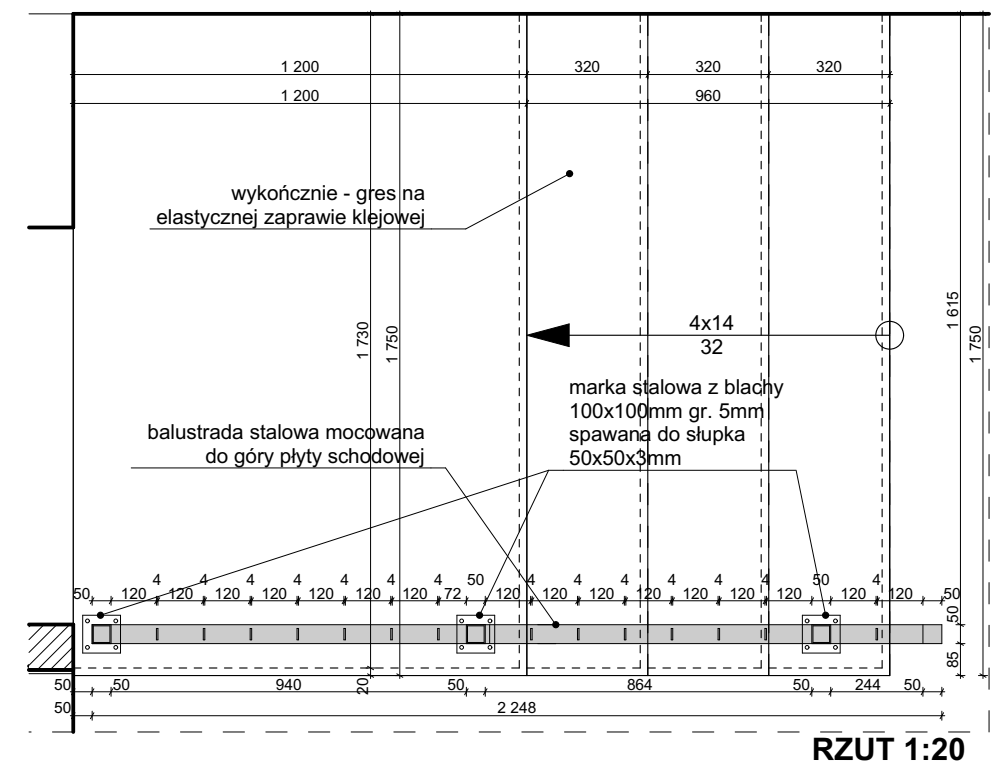
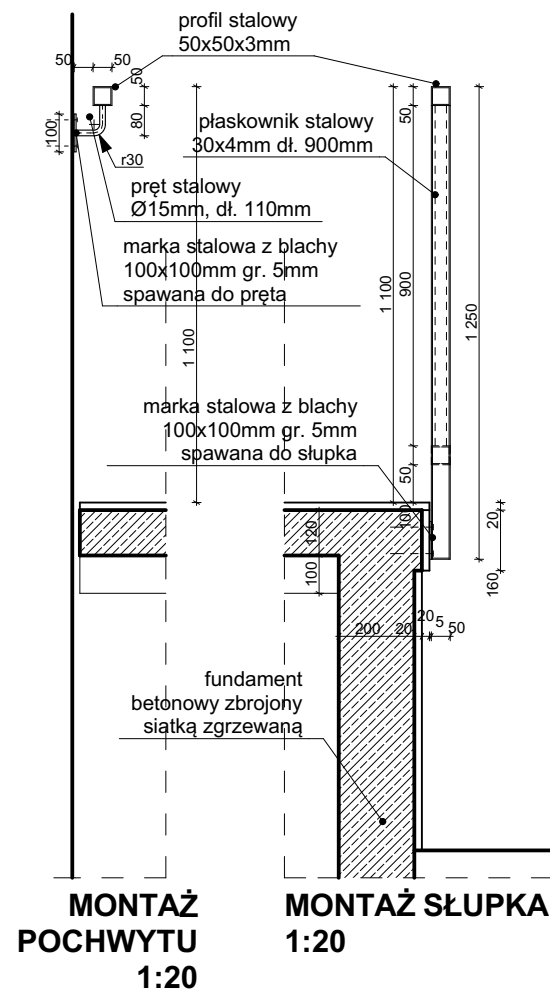


DETAL - SCHODY ZEWNĘTRZNE I BALUSTRADA 1:20



DETAL - SCHODY WEWNĘTRZNE I BALUSTRADA 1:20

UWAGA: montaż balustrady za pomocą kołków rozporowych M8, L100

Zbrojenie płyty schodowej i za pomocą siatki zgrzewanej z prętów Ø4,5mm.

Wszystkie elementy stalowe należy pomalować natryskowo farbą akrylową rozpuszczalnikową na kolor brązowy (zbliżony do RAL 8016)

EMES - PROJEKT PRACOWNIA ARCHITEKTONICZNA MARCIN SZYMANOWICZ UL. MAZOWIECKA 39/13 15-302 BIAŁYSTOK, TEL. 509 507 503		NR RYS.	12
OBIEKT	PRZEBUDOWA I ROZBUDOWA BUDYNKU KONTROLI FITO-SANITARNEJ NA POTRZEBY PAŃSTWOWEJ GRANICZNEJ INSPEKCJI SANITARNEJ NA MDPG W KUŹNICY BIAŁOSTOCKIEJ	FAZA:	PW
TYTUŁ RYS.	DETALE	SKALA	1:20
ARCHITEKTURA OPRACOWAŁ	MGR INŻ. ARCH. MARCIN SZYMANOWICZ	UPR. NR	PODPIS
ARCHITEKTURA PROJEKTANT	MGR INŻ. ARCH. JERZY ŁUCKI	UPR. NR BŁ/130/88	PODPIS